


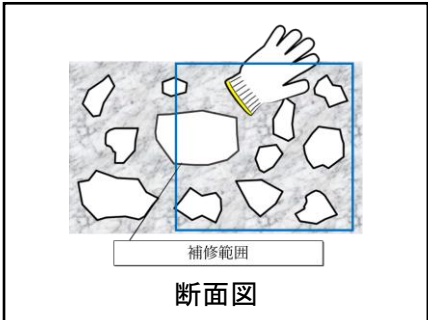


発生箇所	③コンクリート版表面
分類	材料・施工
参考箇所	4-8-3 セットフォーム工法, 4-8-8 養生
<p>●<b>内容</b></p> <ul style="list-style-type: none"> <li>・コンクリート表面に異物の混入や動物の足跡がある。</li> </ul>	
	
<p>●<b>原因</b></p> <ul style="list-style-type: none"> <li>・施工中に施工機械から工具等が落下した。</li> <li>・レディーミクストコンクリートの製造時に異物が混入していた。</li> <li>・養生中に動物が侵入した。</li> </ul>	
 <p style="text-align: center;">断面図</p>	
<p>●<b>発生防止策</b></p> <ul style="list-style-type: none"> <li>・現場内に持ち込む荷物は必要最小限にする。</li> <li>・不測の事態で、施工中に工具等を落下させた場合は即座に回収、断面整形を行う。</li> <li>・レディーミクストコンクリート工場に異物混入対策を講じるよう注意喚起する。</li> <li>・動物類の侵入が予想される箇所は侵入防止対策を講じる。</li> </ul>	
 <p style="text-align: center;">断面図</p>	
<p>●<b>発生した場合の対応策</b></p> <ul style="list-style-type: none"> <li>・異物が混入した場合は、当該箇所を部分的に打ち換える。</li> <li>・足跡などの表面の問題であれば、部分的なパッチングまたは表面処理を行う。</li> </ul>	
 <p style="text-align: center;">断面図</p>	